



GESCHÄFTS-  
BERICHT **2022**





# Inhalt

Inhaltsverzeichnis.....	2
Der Aufsichtsrat.....	3
Inputmengen AWG Bassum.....	4/5
Verarbeitungsmengen in den Anlagen des EZB.....	6
Verkürzte Bilanz Wirtschaftsjahr 2022.....	7/8



## Impressum

Herausgeber:  
AbfallWirtschaftsGesellschaft mbH  
V.i.S.P.: Andreas Nieweler  
Redaktion: Rebecca Stöcker, Dominik Albrecht  
Gestaltung: druckarte, Anika Döring  
Fotos: AWG, Marco Gallmeier  
© Oktober 2023, Irrtümer vorbehalten.





# Der Aufsichtsrat

Dem AR gehörten im Berichtsjahr folgende Mitglieder an  
(Vertreterinnen und Vertreter in Klammern):

## 1. Ordentliche Mitglieder

### A) Kreistagsvertreter

#### CDU

Edith Heckmann (Michael Harimech)

Joachim Hafer (Holger Rabbe)

Volker Meyer (Cathleen Schorling)

#### SPD

Jürgen Borchers (Fredy Albrecht)

Friedrich Iven (Gudrun Klomburg)

Astrid Schlegel (Pascal Seidel)

#### Bündnis 90/Die Grünen

Dr. Romuald Buryn (Annika Bruck)

#### FDP

Klaus Naber (Mathis Langhorst)

### B) Hauptverwaltungsbeamter - Vorsitzender

Cord Bockhop (Wolfram van Lessen)

### C) Betriebsvertreter

Bernhard Kunst (Michael Leue)

Jürgen Pohl (Sebastian Schacht)

## 2. Beratende Mitglieder (Grundmandat)

#### FWG

Andreas Schmidt (Ulrich Helms)

#### AfD

Stefan Dase (Andreas-Dieter Iloff)



Fredy Albrecht



Cord Bockhop




Jürgen Borchers



Annika Bruck



Dr. Romuald Buryn



Stefan Dase



Joachim Hafer



Michael Harimech



Edith Heckmann



Ulrich Helms



Andreas-Dieter Iloff



Friedrich Iven



Gudrun Klomburg



Bernhard Kunst




Mathis Langhorst



Michael Leue



Volker Meyer



Klaus Naber



Jürgen Pohl



Sebastian Schacht




Astrid Schlegel



Andreas Schmidt



Cathleen Schorling



Pascal Seidel



Holger Rabbe

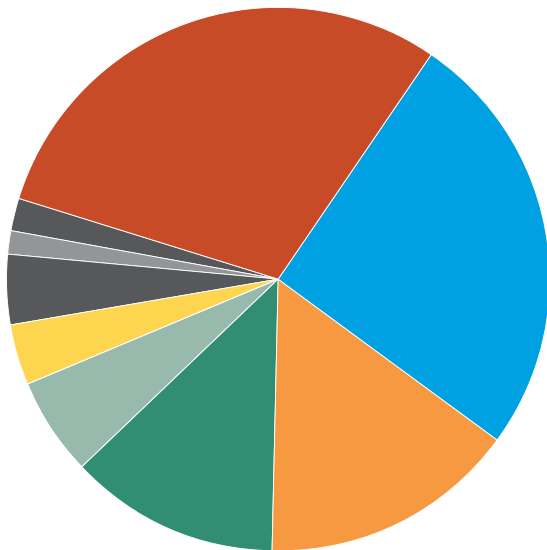


Wolfram van Lessen


# Inputmengen AWG Bassum (in Mg\*)

	2021	2022
Hausmüll, hausmüllähnliche Gewerbeabfälle	34.777	36.914
Sperrabfall	6.397	5.109
Abfälle aus der Biotonne	46.231	40.354
Biologisch abbaubare Abfälle	24.253	20.382
Papier und Pappe	18.152	16.884
Glas	5.557	5.416
Leichtstofffraktion aus der Verpackungstonne	8.300	7.990
Holz	12.351	10.766
Kunststoffe und Folien	228	212
Metalle	2.532	2.095
Altreifen	246	249
Asbestabfälle	971	885
Gipsabfälle	955	650
Dachpappe	315	323

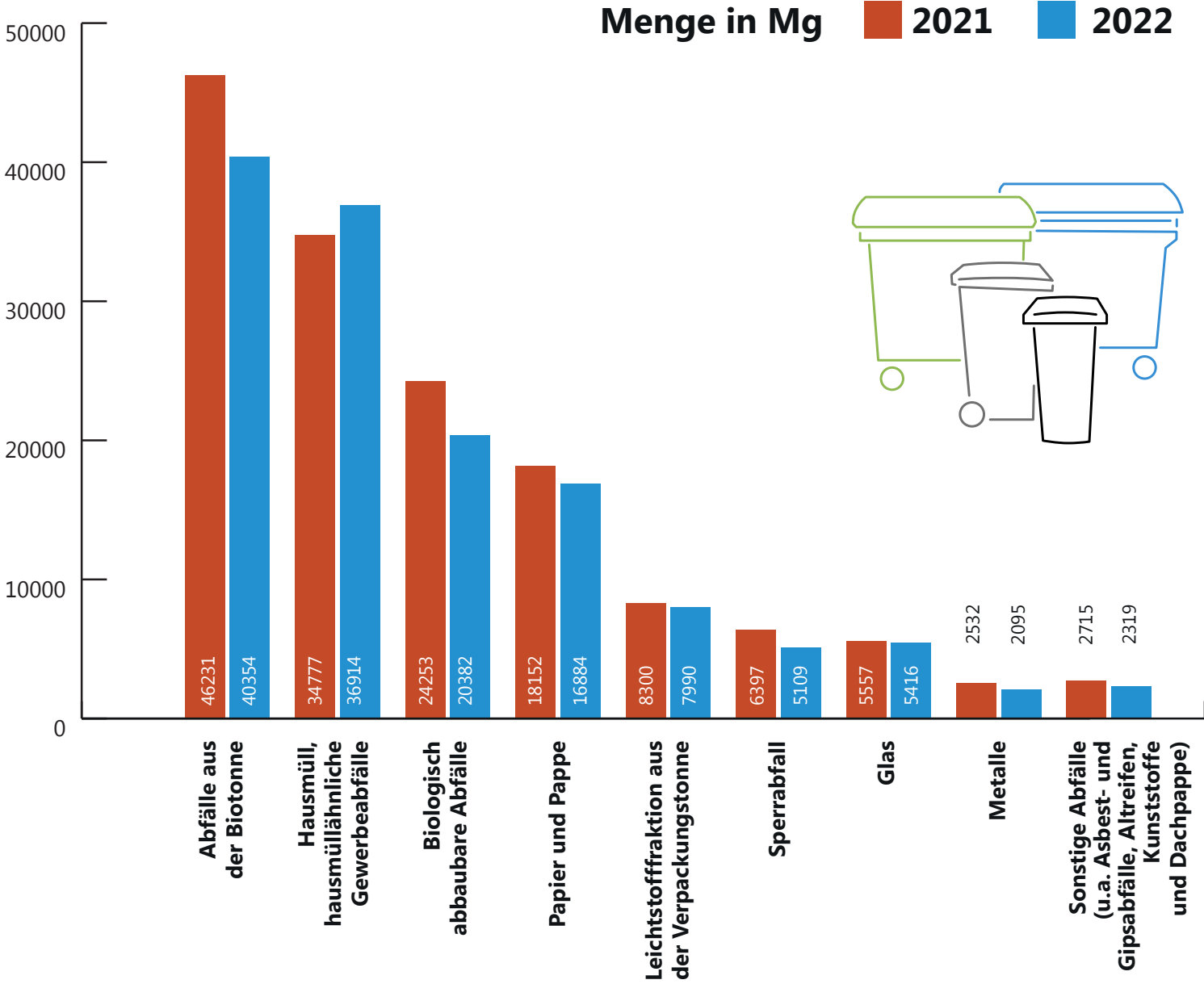
\* Mg = Megagramm, 1 Megagramm = 1 Tonne



- Abfälle aus der Biotonne
- Hausmüll, hausmüllähnliche Gewerbeabfälle
- Biologisch abbaubare Abfälle
- Papier und Pappe
- Leichtstofffraktion aus der Verpackungstonne
- Sperrabfall
- Glas
- Metalle
- Sonstige Abfälle (u.a. Asbest- und Gipsabfälle, Altreifen, Kunststoffe und Dachpappe)



# Inputmengen AWG Bassum (in Mg\*)



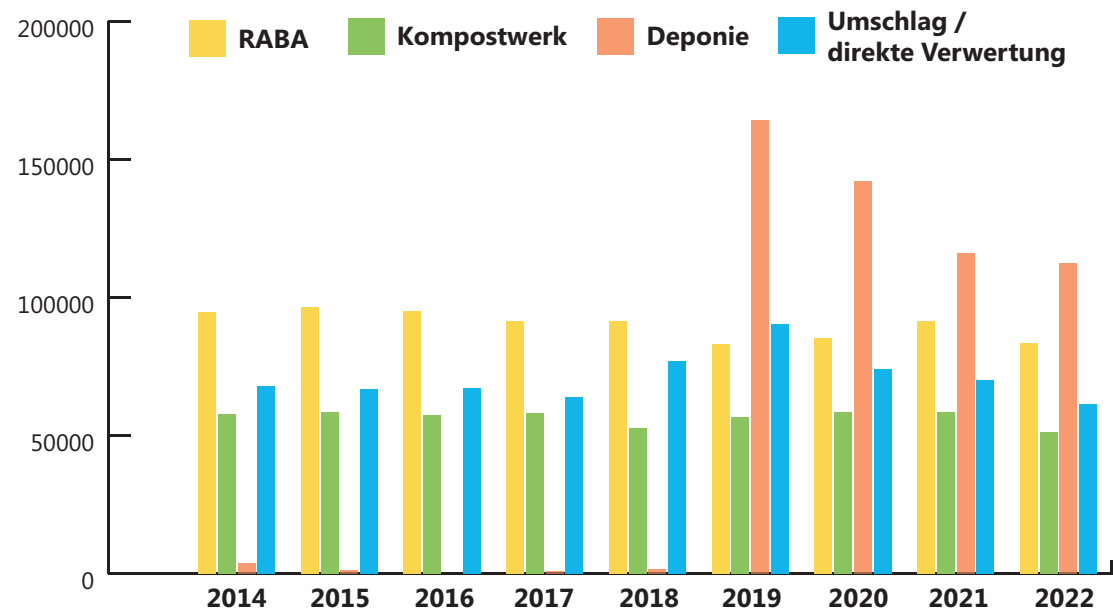
\* Mg = Megagramm, 1 Megagramm = 1 Tonne





## Verarbeitungsmengen in den Anlagen des Entsorgungszentrums (in Mg\*)

	RABA	Kompostwerk	Deponie	Umschlag /direkte Verwertung
2014	94.832	57.628	3.763	67.850
2015	96.693	58.666	1.187	66.799
2016	95.031	57.259	207	67.344
2017	91.339	58.120	1.153	63.755
2018	91.450	52.550	1.538	76.891
2019	83.107	56.790	164.312	90.544
2020	85.251	58.346	142.400	74.179
2021	91.397	58.451	116.092	70.026
2022	83.456	51.392	112.706	61.542



\* Angaben in Mg = Megagramm, 1 Megagramm = 1 Tonne

# Verkürzte Bilanz Wirtschaftsjahr 2022

## Entwicklung der Vermögenslage

<b>AKTIVA</b>		<b>Geschäftsjahr</b>	<b>Vorjahr</b>	<b>PASSIVA</b>		<b>Geschäftsjahr</b>	<b>Vorjahr</b>
	T €	T €	T €		T €	T €	T €
<b>A. Anlagevermögen</b>				<b>A. Eigenkapital</b>			
I. Immaterielle Vermögensgegenstände		55,6	46,5	I. Gezeichnetes Kapital	2.709,0	2.709,0	2.709,0
II. Sachanlagen		31.663,6	33.603,5	II. Kapitalrücklage	5.226,4	5.226,4	5.226,4
1. Grundstücke, grundstücksgleiche Rechte und Bauten einschließlich der Bauten auf fremden Grundstücken	23.973,1		25.743,3	III. Gewinnvortrag	3.848,7	5.117,7	5.117,7
2. technische Anlagen und Maschinen	1.769,2		2.144,3	IV. Jahresergebnis	445,5	-1.269,1	-1.269,1
3. andere Anlagen, Betriebs- und Geschäftsausstattung	4.892,6		5.554,8	<b>B. Sonderposten aus öffentlicher Förderung</b>	55,8	59,2	59,2
4. geleistete Anzahlungen und Anlagen im Bau	1.028,7		161,0	<b>C. Rückstellungen</b>	41.448,0	38.581,1	38.581,1
III. Finanzanlagen		5.413,6	3.430,0	<b>D. Verbindlichkeiten</b>	5.903,6	5.959,4	5.959,4
davon Anteile an verbundenen Unternehmen	3.430,0		3.430,0	davon:			
Ausleihungen an verbundene Unternehmen	0,0		0,0	Verbindlichkeiten gegenüber Kreditinstituten	0,0	0,0	0,0
<b>B. Umlaufvermögen</b>				Verbindlichkeiten gegenüber dem Landkreis	4.401,1	3.244,9	3.244,9
I. Vorräte		592,1	521,9	<b>E. Rechnungsabgrenzungsposten</b>	0,80	0,0	0,0
II. Forderungen und sonstige Vermögensgegenstände davon		4.628,3	6.622,7				
Forderungen gegen verbundene Unternehmen	373,5		2.757,5		59.637,8	56.383,7	56.383,7
III. Kassenbestand, Bundesbankguthaben, Guthaben bei Kreditinstituten und Schecks		17.191,3	12.098,3				
<b>C. Rechnungsabgrenzungsposten</b>		93,3	60,8				
		<u>59.637,8</u>	<u>56.383,7</u>				

# Verkürzte Gewinn- und Verlustrechnung (GuV)

## Wirtschaftsjahr 2022

	T €	Geschäftsjahr T €	Vorjahr T €
1. Rohergebnis		23.654,1	23.845,6
2. Personalaufwand			
a) Löhne und Gehälter	6.983,8		6.897,3
b) soziale Abgaben und Aufwendungen für Altersversorgung und für Unterstützung	1.854,6		1.812,9
		14.815,7	15.135,4
3. Abschreibungen			
Abschreibungen auf immaterielle Vermögensgegenstände des Anlagevermögens und Sachanlagen		4.366,3	5.019,7
4. sonstige betriebliche Aufwendungen		8.879,7	10.905,2
5. Erträge aus Beteiligungen		6,9	0,0
6. sonstige Zinsen und ähnliche Erträge		17,4	1,7
8. aufgrund eines Gewinnabführungsvertrages / Verlustübernahmevertrages erhaltene Gewinne / Verluste		-1.317,1	714,4
8. Zinsen und ähnliche Aufwendungen		192,0	643,9
9. Ergebnis der gewöhnlichen Geschäftstätigkeit		84,9	717,3
10. Steuern vom Einkommen und vom Ertrag	-454,7		392,6
11. sonstige Steuern	94,1		159,2
		-360,6	551,8
<b>12. Jahresergebnis</b>		<b>445,5</b>	<b>-1.269,1</b>







AbfallWirtschaftsGesellschaft mbH  
Klövenhausen 20 · 27211 Bassum  
Telefon: 0 42 41 / 8 01-0  
info@awg-bassum.de  
[www.awg-bassum.de](http://www.awg-bassum.de)

